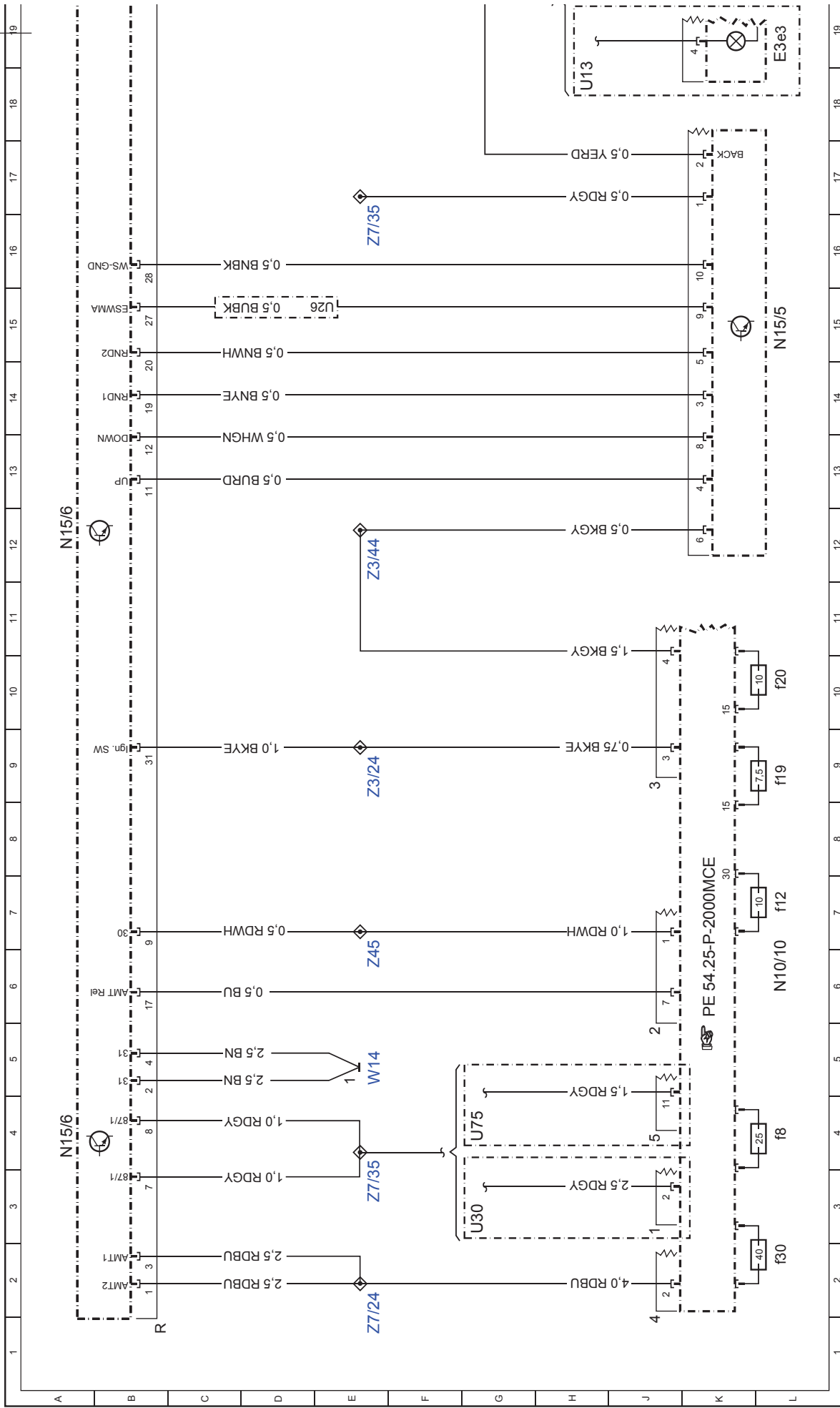

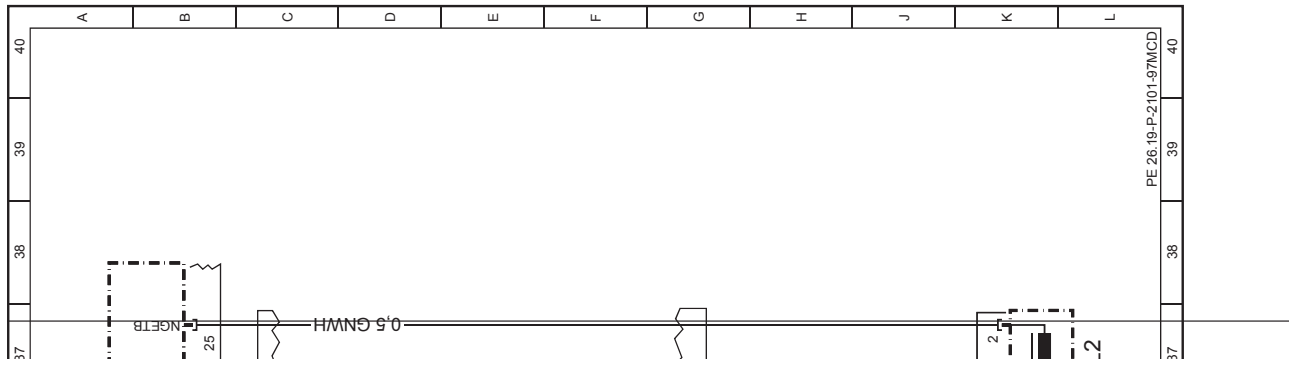


Schema elettrico centralina di comando cambio meccanico automatizzato (ASG)

<b>Sigla:</b>	<b>Denominazione:</b>	<b>Posizione:</b>
A1	Strumento combinato	23L
E3	Luce di posizione posteriore, lato sinistro	19L
E3e3	Luce di retromarcia sinistra	19L
E4	Luce di posizione posteriore, lato destro	20L
E4e3	Luce di retromarcia destra	20L
L2	Trasduttore n. di giri cambio	37L
M17/3	Motorino del cambio 1	27L
M17/4	Motorino del cambio 2	30L
M18	Motorino di accoppiamento	34L
N10/10	Centralina di comando SAM	6L
N10/10f12	Fusibile 12	
N10/10f19	Fusibile 19	
N10/10f20	Fusibile 20	
N10/10f30	Fusibile 30	
N10/10f8	Fusibile 8	
N15/5	Centralina di comando modulo elettronico leva selettore	15L
N15/6	Centralina di comando del cambio meccanico automatizzato	35A
N15/6	Centralina di comando del cambio meccanico automatizzato	28A
N15/6	Centralina di comando del cambio meccanico automatizzato	20A
N15/6	Centralina di comando del cambio meccanico automatizzato	4A
N15/6	Centralina di comando del cambio meccanico automatizzato	12A
U12	Valido per veicoli con guida a sinistra	20H
U13	Valido per veicoli con guida a destra	18H
U26	Valido per la funzione automatica	15E
U30	Valido per motori Diesel	3G
U75	Valido per motori a benzina	4G
W14	Massa abitacolo pianale, lato sinistro	5E
Z20	Bussola terminale estremità cavo non spellata, inserita in guaina isolante	36G
Z3/24	Bussola terminale morsetto 15 protetto, funzionamento	9E
Z3/44	Bussola terminale morsetto 15 protetto, strumento combinato, autoradio	12E
Z37/2	Bussola terminale bus dati CAN motore (low)	23G
Z37/3	Bussola terminale bus dati CAN motore (high)	22G
Z37/41	Bussola terminale bus di dati CAN (high)	22E
Z37/42	Bussola terminale bus dati CAN (low)	23E
Z45	Bussola terminale morsetto 30 alimentazione sensori EDW	6E
Z7/24	Bussola terminale morsetto 87/1	2E
Z7/35	Bussola terminale morsetto 87 M1e	16E
Z7/35	Bussola terminale morsetto 87 M1e	3E







Schema elettrico centralina di comando cambio meccanico automatizzato (ASG)  
 CAMBIO 717 nel TIPO 451.###/### (franne 451.334/380/480/391/491) ## a partire da 013645